

6. Брендирање превозних средстава

Оформление транспортных средств

Пажња

Приликом реализације стандарда уређења који су дати у овом поглављу треба се придржавати принципа из поглавља 1 „Основни елементи визуелне идентификације потрошачког бренда мреже БС „Gazprom“.

Внимание

При реализации стандартов оформления, изложенных в данной главе, необходимо соблюдать принципы, изложенные в главе 1 «Основные элементы визуальной идентификации розничного бренда сети АЗС «Gazprom».



Принципи коришћења визуелне идентификације потрошачког бренда „Gazprom“ на превозним средствима

У циљу усклађивања с визуелним изгледом и стилем потрошачког бренда „Gazprom“ треба користити само аутомобиле са шасијом препоручених боја:

- бела боја, блиска по нијанси RAL Classic 9003
- плава боја, блиска по нијанси RAL Classic 5017
- могућа боја шасије — светла металик RAL Classic 9022.

Поред опште равноправности основних боја у избору боје шасије превозних средстава за сваки тип се препоручују посебне боје. На пример, за кабине теретних аутомобила препоручљиво је користити плаву боју, за аутобусе, минибусеве и путничка возила — белу. Металик је додатна варијанта, која се користи уколико је немогуће коришћење основних боја.

За сваку боју шасије користе се одговарајуће верзије логотипа и суперграфики, у складу с општим стандардима палете боја идентификационих елемената, наведених у одељцима 1.7 и 1.15 Књиге графичких

стандарда. Адреса се пише у бојама бренда које су контрастне позадини.

Разграничење корпоративног и потрошачког стила у брендирању превозних средстава

Превозна средства брендирана по систему визуелне идентификације потрошачког бренда „Gazprom“ користе се у ситуацијама када је аутомобил активна допуна општег имиџа БС: испорука нафтних деривата на БС, промо акције, контрола квалитета нафтних деривата и сл. Такви аутомобили се такође могу користити за неке званичне манифестације, на пример за превоз делегација и представника медија.

У осталим случајевима превозна средства се брендирају у складу с корпоративним стилем ОАД „Газпром нефт“.

Принципы использования визуальной идентификации розничного бренда «Gazprom» на транспортных средствах



Для соответствия визуальному образу и стилю розничного бренда «Gazprom» необходимо использовать автомобили с кузовами только рекомендуемых цветов:

- белый цвет, близкий по оттенку RAL Classic 9003
- синий цвет, близкий по оттенку RAL Classic 5017.
- возможный цвет кузова — светлый металлик RAL Classic 9022.

При общем равноправии основных цветов в выборе цвета кузова транспортных средств для каждого типа рекомендованы собственные цветовые предпочтения. Например, для кабин грузовых автомобилей предпочтительнее использовать синий цвет, для автобусов, микроавтобусов и легковых автомобилей — белый. Металлик является дополнительным вариантом, применяемым при отсутствии возможности использования основных цветов.

Для каждого цвета кузова используются соответствующие версии логотипа и суперграфики, согласно общим стандартам цветовых

решений идентификационных элементов, обозначенным в разделах 1.7 и 1.15 Книги фирменного стиля. Адресный блок выполняется в цветах бренда, контрастных фону.

Разграничение корпоративного и розничного стила в оформлении автотранспорта

Транспортные средства, оформленные в системе визуальной идентификации розничного бренда «Gazprom», используются в ситуациях, когда автомобиль является активным дополнением общего имиджа АЗС: доставка нефтепродуктов на АЗС, промоакции, контроль качества нефтепродуктов и пр. Также такие автомобили могут использоваться для некоторых официальных мероприятий, например для доставки делегаций и представителей СМИ.

В остальных случаях автотранспорт оформляется в соответствии с корпоративным фирменным стилем ОАО «Газпром нефть».

Пажња

Препоручени узорци боје шасије и фолије за наношење на превозна средства конкретних врста наведени су у Каталогу индустријских стандарда потрошачког бренда мреже БС „Gazprom“ по скали стандарда RAL Classic.

Брендирање превозних средстава мора бити у складу с важећим законима.

Внимание

Рекомендуемые образцы цвета кузовов и плёнок для нанесения на транспортные средства конкретных разновидностей приведены в Каталоге промышленных стандартов розничного бренда сети АЗС «Gazprom» по шкале стандарта RAL Classic.

Оформление транспортных средств должно соответствовать действующему законодательству.





Аутобуси се брендирају у корпоративном стилу, имају шасију беле боје (RAL Classic 9003). Независна верзија суперграфики максималне могуће величине аплицира се на десну и леву бочну страну. Дозвољено је аплицирање по стаклу полупровидним бојама.

Логотип у пуном колору наноси се на предњи део и обе бочне стране аутобуса. Нема потребе да се логотип наноси крупно, сасвим је довољна димензија која не премашује 80 цм по дужини.

На метална врата (или делове врата) аутобуса, као и на његов задњи део могу се аплицирају подаци с адресом.

Дозвољене су друге варијанте постављања елемената визуелне идентификације на конкретним моделима аутобуса под условом да се поштују стандарди њиховог међусобног положаја, релативних димензија и боја наведених на овој страници.

Автобусы, оформленные в фирменном стиле, имеют кузов белого цвета (RAL Classic 9003). Независимая версия суперграфики максимально возможного размера наносится на правый и левый борт. Допускается печать по стеклу полупрозрачными цветными материалами.

Логотип полноцветный, наносится на переднюю часть и оба борта автобуса. Нет необходимости наносить логотип крупно, вполне достаточно размера, не превышающего 80 см в длину.

На металлические двери (или части дверей) автобуса, а также на его заднюю часть возможно нанесение адресного блока.

Допускаются иные варианты размещения элементов визуальной идентификации на конкретных моделях автобусов с условием соблюдения стандартов их взаимного расположения, относительных размеров и приведённых на данной странице цветовых решений.

Пажња


Препоручени узорци боје шасије и фолије за наношење на превозна средства конкретних врста наведени су у Каталогу индустријских стандарда потрошачког бренда мреже БС „Gazprom“ по скали стандарда RAL Classic.

Брендирање превозних средстава мора бити у складу с важећим законима.

Внимание

Рекомендуемые образцы цвета кузовов и плёнок для нанесения на транспортные средства конкретных разновидностей приведены в Каталоге промышленных стандартов розничного бренда сети АЗС «Gazprom» по шкале стандарта RAL Classic.

Оформление транспортных средств должно соответствовать действующему законодательству.



Минибус

Минибусеви могу бити беле (RAL Classic 9003) или плаве (RAL Classic 5017) боје. Схема постављања идентификационих елемената на бочним странама минибусева обе боје је иста — на централним вратима или по центру бочне странице — логотип и независна верзија суперграфики. На предњим вратима или на задњем делу сваке странице минибуса — додатни текстуални елементи (назив зависног друштва, намена превозног средства и сл.). Обратите пажњу да димеизије слова у додатним текстовима не смеју бити веће од димензија слова у логотипу „Gazprom“.

Дугачки натписи с називом прометног друштва испишују се с равнањем, у складу с корпоративним брендбуком, а не у једном реду.

Задња и предња страна минибуса брендирају се само логотипом. На задњим вратима поред логотипа дозвољено је постављање адресе

и било које друге контакт информације. Суперграфика се не користи у брендирању предњег и задњег дела минибуса.

На белим минибусевима основно колор решење идентификационих елемената је — логотип и суперграфика у пуном колору. На плавим минибусевима примењује се једнобојна, бела верзија логотипа и верзија суперграфики која одговара плавој позадини.

Дозвољене су друге варијанте постављања елемената визуелне идентификације на конкретним моделима минибусева под условом да се поштују стандарди њиховог међусобног положаја, релативних димензија и колор решења наведених на овој страници.



Пажња

Препоручени узорци боје хашије и фолије за наношење на превозна средства конкретних врста наведени су у Каталогу индустријских стандарда потрошачког бренда мреже БС „Gazprom“ по скали стандарда RAL Classic.

Брендирање превозних средстава мора бити у складу с важећим законима.

Внимание

Рекомендуемие образцы цвета кузовов и плёнок для нанесения на транспортные средства конкретных разновидностей приведены в Каталоге промышленных стандартов розничного бренда сети АЗС «Gazprom» по шкале стандарта RAL Classic.

Оформление транспортных средств должно соответствовать действующему законодательству.

Микроавтобус

Микроавтобусы могут использоваться белого (RAL Classic 9003) или синего (RAL Classic 5017) цвета. Схема расположения идентификационных элементов на бортах микроавтобусов обоих цветов одинакова — на центральной двери или по центру борта — логотип и независимая версия суперграфики. На передней двери или на задней части каждой из сторон микроавтобуса — дополнительные текстовые элементы (название дочернего общества, назначение транспортного средства и пр.). Обратите внимание, что размер букв в дополнительных текстах не должен превышать размера букв в логотипе «Gazprom».

Длинные надписи с названием сбытового общества делаются с выключкой согласно корпоративному брендбуку, а не в одну строчку.

Задняя и передняя стороны микроавтобуса оформляются только логотипом. На задних

дверях помимо логотипа допускается размещение адресной и любой другой контактной информации. Суперграфика в оформлении передней и задней частей микроавтобуса не используется.

На белых микроавтобусах цветовое решение идентификационных элементов основное — полноцветные логотип и суперграфика. На синих микроавтобусах применяется одноцветная, белая версия логотипа и соответствующая синему фону версия суперграфики.

Допускаются иные варианты размещения элементов визуальной идентификации на конкретных моделях микроавтобусов с условием соблюдения стандартов их взаимного расположения, относительных размеров и приведённых на данной странице цветовых решений.





За боју шасије аутомобила препоручују се бела (RAL Classic 9003), плава (RAL Classic 5017) или светла металик (RAL Classic 9022).

Схема положаја идентификационих елемената на бочним странама путничких аутомобила за све боје шасије је иста — на предњим вратима логотип и суперграфика, на задњем делу бочне стране аутомобила (по потреби) информације с адресом.

На белим и сребрним аутомобилима основно колор решење идентификационих елемената је — логотип и суперграфика у пуном колору. На плавим аутомобилима аплицира се једнобојна, бела верзија логотипа и верзија суперграфике која одговара плавој позадини.

Дозвољене су друге варијанте постављања елемената визуелне идентификације на конкретним моделима аутомобила под условом да се поштују стандарди њиховог међусобног положаја, релативних димензија и колор решења наведених на овој страници.

Цвет кузова автомобилей рекомендуется белый (RAL Classic 9003), синий (RAL Classic 5017) или светлый металик (RAL Classic 9022).

Схема расположения идентификационных элементов на бортах легковых автомобилей для всех цветов кузова одинакова — на передней двери логотип и суперграфика, на задней части борта автомобилей (при необходимости) адресная информация.

На белых и серебристых автомобилях цветное решение идентификационных элементов основное — полноцветные логотип и суперграфика. На синих автомобилях размещается одноцветная, белая версия логотипа и соответствующая синему фону версия суперграфик.

Допускаются иные варианты размещения элементов визуальной идентификации на конкретных моделях автомобилей с условием соблюдения стандартов их взаимного расположения, относительных размеров и приведённых на данной странице цветовых решений.

Пажња

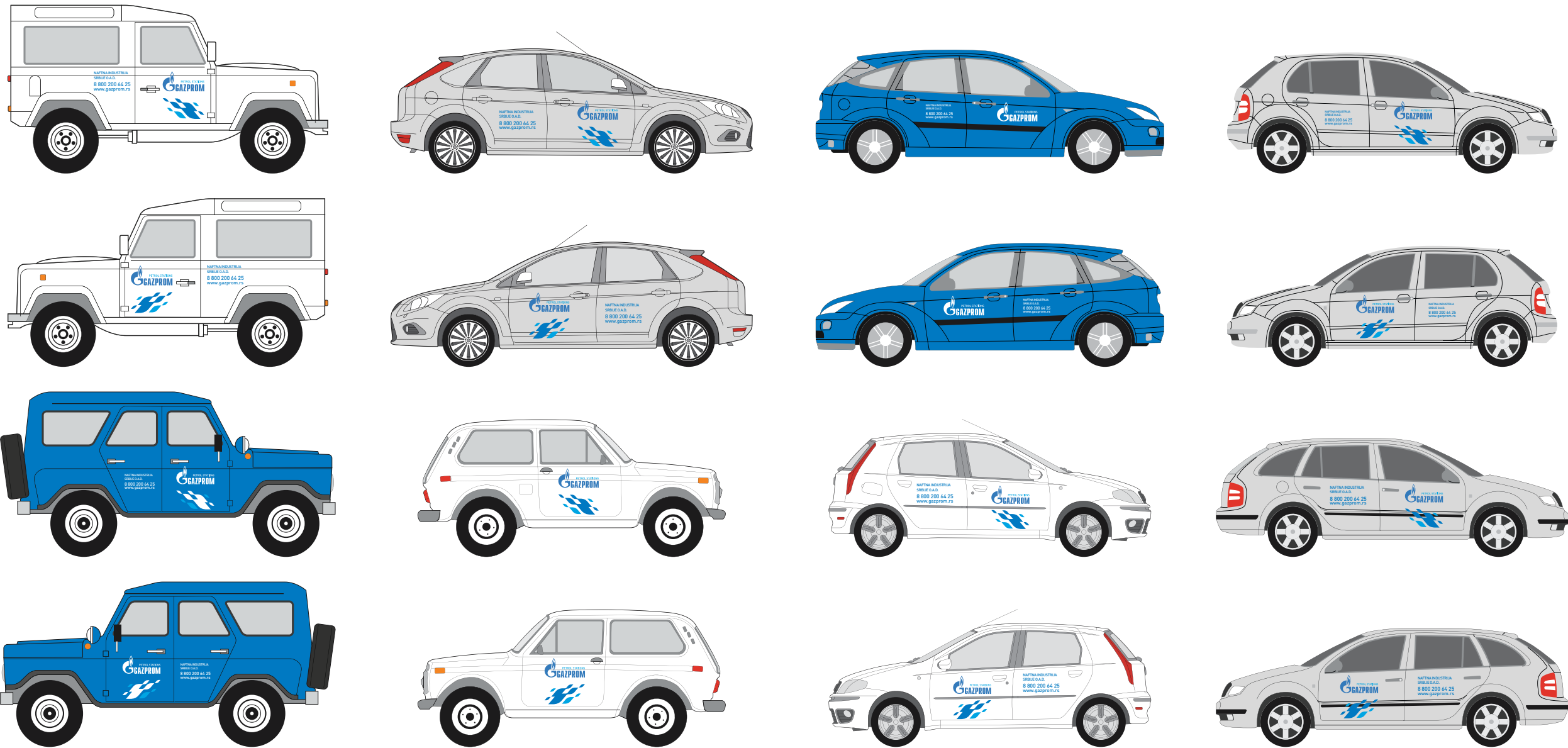
Препоручени узорци боје шасије и фолије за наношење на превозна средства конкретних врста наведени су у Каталогу индустријских стандарда потрошачког бренда мреже БС „Gazprom“ по скали стандарда RAL Classic.

Брендирање превозних средстава мора бити у складу с важећим законима.

Внимание

Рекомендуемые образцы цвета кузовов и плёнок для нанесения на транспортные средства конкретных разновидностей приведены в Каталоге промышленных стандартов розничного бренда сети АЗС «Gazprom» по шкале стандарта RAL Classic.

Оформление транспортных средств должно соответствовать действующему законодательству.



Цистерне за превоз горива. Цистерна за превоз дизел горива

Аутоцистерне које превозе гориво од складишта до БС фарбају се у корпоративне боје, средствима за наношење елемената идентификације бренда и технолошких знакова и натписа који одговарају захтевима важећих закона.

На цистерну беле или плаве боје наноси се логотип и одговарајућа верзија суперграфики методом апликације самолепљивом фолијом.

На леву бочну страну цистерне суперграфика се наноси у стандардном правцу „пламена“ слева надесно. На десну бочну страну – опција с правцем „пламена“ здесна налево. На задњи део цистерне могуће је наношење само суперграфики (без логотипа „Gazprom“) у стандардном правцу цртежа.

Дозвољене су друге варијанте постављања елемената визуелне идентификације на конкретним моделима кабина цистерни под условом да се поштују стандарди њиховог међусобног положаја, релативних димензија и колор решења наведених на овој страници.

Боја цистерне бира се на основу економске исплативости (неопходности фарбања) и услова коришћења. Плаве цистерне се препоручују за рад у регионима с лошим условима на путевима и великом запраљаношћу.

Дозвољено је комбиновање боја кабине-цистерне у оквиру наведених стандарда за боје.

Цистерны-перевозчики горючих продуктов.
Цистерна для перевозки дизельного топлива



Автоцистерны, перевозящие топливо с нефтебаз на АЗС, выполняются в фирменных цветах средствами нанесения элементов идентификации бренда и технологических знаков и надписей, соответствующих требованиям действующего законодательства.

На бензовоз белого или синего цвета наносится логотип и соответствующая версия суперграфики методом аппликации самоклеющейся плёнкой.

На левый борт цистерны суперграфика наносится в стандартном направлении «пламени» слева направо. На правый борт — опция с направлением «пламени» справа налево. На заднюю часть цистерны возможно нанесение только суперграфики (без логотипа «Gazprom») в стандартном направлении рисунка.

Допускаются иные варианты размещения элементов визуальной идентификации на конкретных моделях кабин бензовозов и цистерн с условием соблюдения стандартов их взаимного расположения, относительных размеров и приведённых на данной странице цветовых решений.

Выбор цвета цистерны должен проводиться исходя из экономической целесообразности (необходимости покраски) и условий использования. Синие цистерны рекомендованы для работы в регионах с плохими дорожными условиями и высокой загрязнённостью.

Допускается совмещение цветов кабины-цистерны в рамках приведённых цветовых стандартов.

Пажња

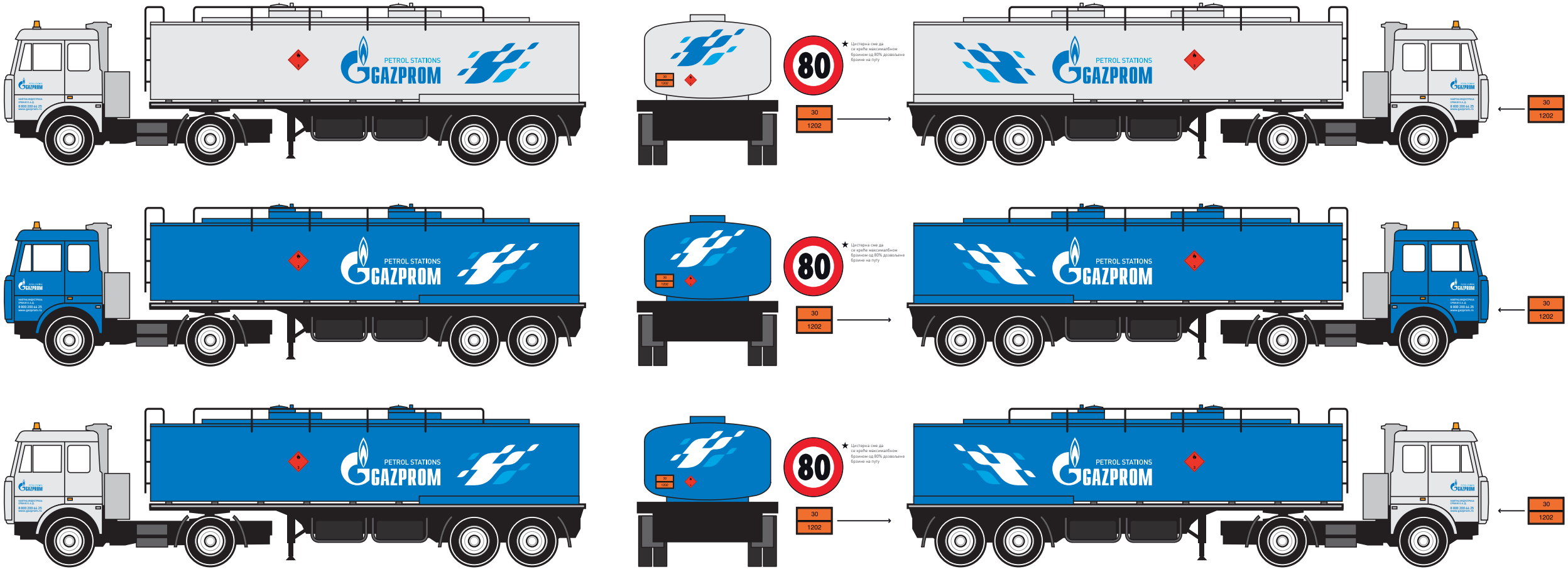
Препоручени узорци боје шасије и фолије за наношење на превозна средства конкретних врста наведени су у Каталогу индустријских стандарда потрошачког бренда мреже БС „Gazprom“ по скали стандарда RAL Classic.

Брендирање превозних средстава мора бити у складу с важећим законима.

Внимание

Рекомендуемые образцы цвета кузовов и плёнок для нанесения на транспортные средства конкретных разновидностей приведены в Каталоге промышленных стандартов розничного бренда сети АЗС «Gazprom» по шкале стандарта RAL Classic.

Оформление транспортных средств должно соответствовать действующему законодательству.



Цистерне за превоз горива. Цистерна за превоз бензина

Аутоцистерне које превозе гориво од складишта до БС фарбају се у корпоративне боје, средствима за наношење елемената идентификације бренда и технолошких знакова и натписа који одговарају захтевима важећих закона.

На цистерну беле или плаве боје наноси се логотип и одговарајућа верзија суперграфики методом апликације самолепљивом фолијом.

На леву бочну страну цистерне суперграфика се наноси у стандардном правцу „пламена“ слева надесно. На десну бочну страну — опција с правцем „пламена“ здесна налево. На задњи део цистерне могуће је наношење само суперграфики (без логотипа „Gazprom“) у стандардном правцу цртежа.

Дозвољене су друге варијанте постављања елемената визуелне идентификације на конкретним моделима кабина цистерни под условом да се поштују стандарди њиховог међусобног положаја, релативних димензија и колор решења наведених на овој страници.

Боја цистерне бира се на основу економске исплативости (неопходности фарбања) и услова коришћења. Плаве цистерне се препоручују за рад у регионима с лошим условима на путевима и великом запраљаношћу.

Дозвољено је комбиновање боја кабине-цистерне у оквиру наведених стандарда за боје.

Цистерны-перевозчики горючих продуктов.
Цистерна для перевозки бензина



Автоцистерны, перевозящие топливо с нефтебаз на АЗС, выполняются в фирменных цветах средствами нанесения элементов идентификации бренда и технологических знаков и надписей, соответствующих требованиям действующего законодательства.

На бензовоз белого или синего цвета наносится логотип и соответствующая версия суперграфики методом аппликации самоклеющейся плёнкой.

На левый борт цистерны суперграфика наносится в стандартном направлении «пламени» слева направо. На правый борт — опция с направлением «пламени» справа налево. На заднюю часть цистерны возможно нанесение только суперграфики (без логотипа «Gazprom») в стандартном направлении рисунка.

Допускаются иные варианты размещения элементов визуальной идентификации на конкретных моделях кабин бензовозов и цистерн с условием соблюдения стандартов их взаимного расположения, относительных размеров и приведённых на данной странице цветовых решений.

Выбор цвета цистерны должен проводиться исходя из экономической целесообразности (необходимости покраски) и условий использования. Синие цистерны рекомендованы для работы в регионах с плохими дорожными условиями и высокой загрязнённостью.

Допускается совмещение цветов кабины-цистерны в рамках приведённых цветовых стандартов.

Пажња

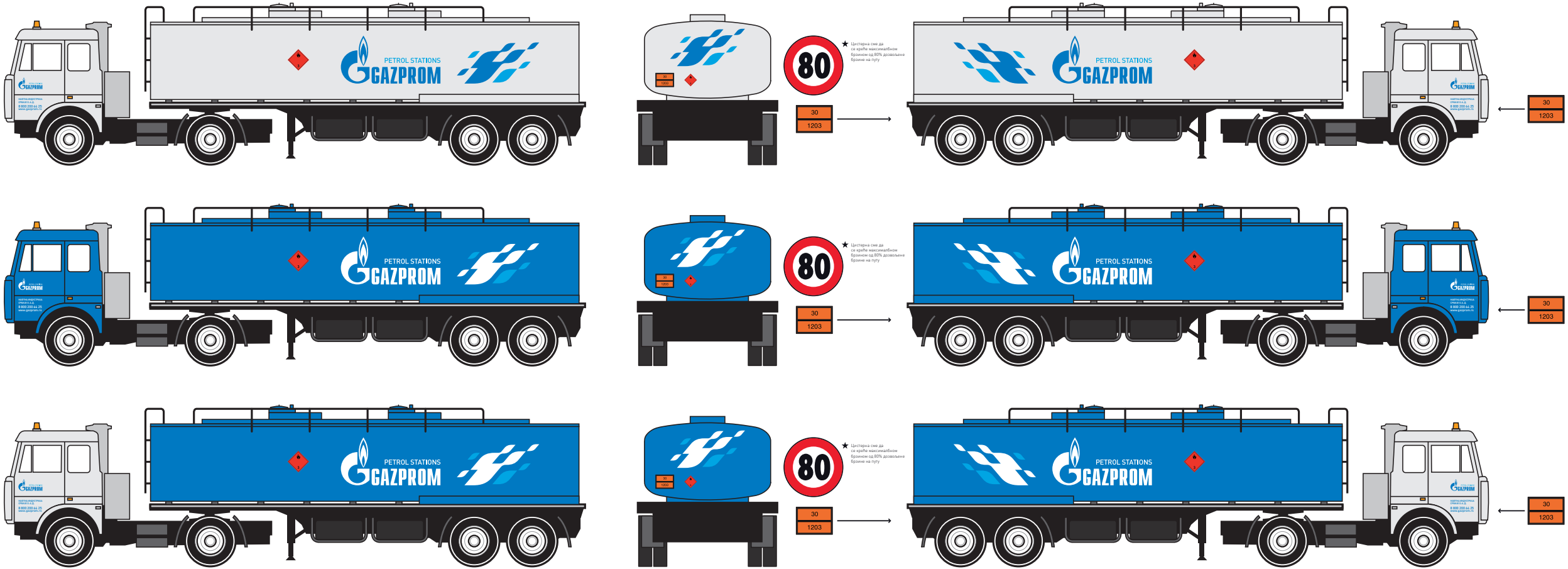
Препоручени узорци боје шасије и фолије за наношење на превозна средства конкретних врста наведени су у Каталогу индустријских стандарда потрошачког бренда мреже БС „Gazprom“ по скали стандарда RAL Classic.

Брендирање превозних средстава мора бити у складу с важећим законима.

Внимание

Рекомендуемые образцы цвета кузовов и плёнок для нанесения на транспортные средства конкретных разновидностей приведены в Каталоге промышленных стандартов розничного бренда сети АЗС «Gazprom» по шкале стандарта RAL Classic.

Оформление транспортных средств должно соответствовать действующему законодательству.



Цистерне за превоз горива. Цистерна за превоз ТНГ-а

Аутоцистерне које превозе ТНГ фарбају се у корпоративне боје, средствима за наношење елемената идентификације бренда и технолошких знакова и натписа који одговарају захтевима важећих закона.

На цистерну беле боје наноси се логотип и одговарајућа верзија суперграфики методом апликације самолепливом фолијом.

На леву бочну страну цистерне супер-графика се наноси у стандардном правцу „пламена“ слева надесно. На десну бочну страну – опција с правцем „пламена“ здесна налево. На задњи део цистерне могуће је наношење само суперграфики (без логотипа „Gazprom“) у стандардном правцу цртежа.

Дозвољене су друге варијанте постављања елемената визуелне идентификације

на конкретним моделима кабина цистерни под условом да се поштују стандарди њиховог међусобног положаја, релативних димензија и колор решења наведених на овој страници.

Дозвољено је комбиновање боја кабине-цистерне у оквиру наведених стандарда за боје.

Цистерны-перевозчики горючих продуктов.
Цистерна для перевозки сжиженного газа

Автоцистерны, перевозящие сжиженный газ, выполняются в фирменных цветах средствами нанесения элементов идентификации бренда и технологических знаков и надписей, соответствующих требованиям действующего законодательства.

На цистерну белого цвета наносится логотип и соответствующая версия суперграфики методом апликации самоклеющейся плёнкой.

На левый борт цистерны суперграфика наносится в стандартном направлении «пламени» слева направо. На правый борт — опция с направлением «пламени» справа налево. На заднюю часть цистерны возможно нанесение только суперграфики (без логотипа «Gazprom») в стандартном направлении рисунка.

Допускаются иные варианты размещения элементов визуальной идентификации на конкретных моделях кабин бензовозов и цистерн с условием соблюдения стандартов их взаимного расположения, относительных размеров и приведённых на данной странице цветовых решений.

Допускается совмещение цветов кабины-цистерны в рамках приведённых цветовых стандартов.

Пажња

Препоручени узорци боје шасије и фолије за наношење на превозна средства конкретних врста наведени су у Каталогу индустријских стандарда потрошачког бренда мреже БС „Gazprom“ по скали стандарда RAL Classic.

Брендирање превозних средстава мора бити у складу с важећим законима.

Внимание

Рекомендуемые образцы цвета кузовов и плёнок для нанесения на транспортные средства конкретных разновидностей приведены в Каталоге промышленных стандартов розничного бренда сети АЗС «Gazprom» по шкале стандарта RAL Classic.

Оформление транспортных средств должно соответствовать действующему законодательству.

